

CONTRATACIÓN DE RED DE PRESTADORES

- Contratos nuevos durante primer trimestre 2019

MODALIDAD CONTRACTUAL		CAPITA	EVENTO	TOTAL
2019	ENERO		10	10
	FEBRERO	1	8	9
	MARZO	46	6	52
				71

- Se inicio año 2019 con 881 contratos de vigencias anteriores

CONTRATACIÓN DE RED DE PRESTADORES 2019

CONTRATOS TERMINADOS			
ENERO	FEBRERO	MARZO	TOTAL
5	5	32	42

Contratos Terminados primer trimestre 2019

CONTRATACIÓN DE RED DE PRESTADORES

Al finalizar del primer trimestre 2019

CAPITA	392	364	IPS
		1	Albergue
		27	Dispensación de Medicamentos
EVENTO	468	419	IPS
		3	Oxígeno
		19	Transporte
		3	Insumos
		14	Dispensación de Medicamentos
		6	Albergue
4	Agencia de Viajes		

IPS			
NIVEL DE COMPLEJIDAD	I	II	III
Nº CONTRATOS	486	200	97

Red de Prestadores link
<http://www.ambuq.org.co/> Red de Servicios



CALIDAD DE LA RED DE SERVICIOS

INDICADORES DE GESTION DEL SOGCS RESOLUCIÓN 1552 DE 2013

- Cumplimiento del 100% en reporte de la información, consolidación del dato y publicación de indicadores en página web de AMBUQ EPS-S.

www.ambuq.org.co/area-de-descargas/#1481755330024-fac47f10-d91c

Prestadores de Serv... OasisCom - Login Página principal de...

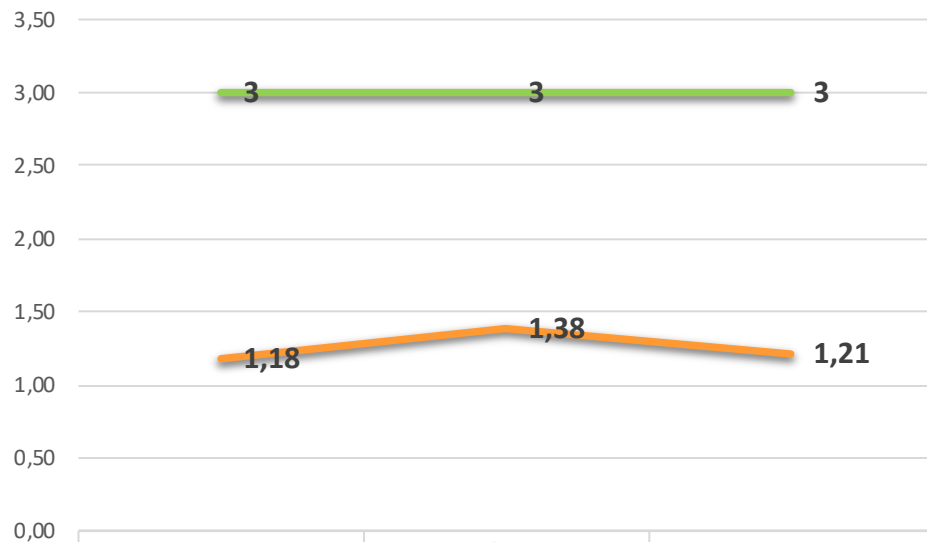
Formatos para el Afiliado

Indicadores de Resolución 1552

Indicadores de Resolución 2016	Indicadores de Resolución 2017	Indicadores de Resolución 2018	Indicadores de Resolución 2019
<ul style="list-style-type: none"> Resolución Septiembre Resolución Julio Resolución Octubre Resolucion Noviembre Resolución Enero Resolución Febrero Resolución Marzo Resolución Abril Resolución Mayo Resolución Junio Resolución Agosto Resolucion Diciembre 	<ul style="list-style-type: none"> Resolucion Diciembre Resolución Noviembre Resolucion Octubre Resolución Enero Resolución Febrero Resolucion Marzo Resolucion Abril Resolucion Mayo Resolución Junio Resolución Julio Resolución Agosto Resolucion Septiembre 	<ul style="list-style-type: none"> Resolución Diciembre Resolución Noviembre Resolución Octubre Resolución Septiembre Resolucion Agosto Resolucion Julio Resolución Junio Resolucion Mayo Resolucion Abril Resolución Marzo Resolución Febrero Resolucion Enero 	<ul style="list-style-type: none"> Consolidado Marzo Resolución Febrero Resolución Enero

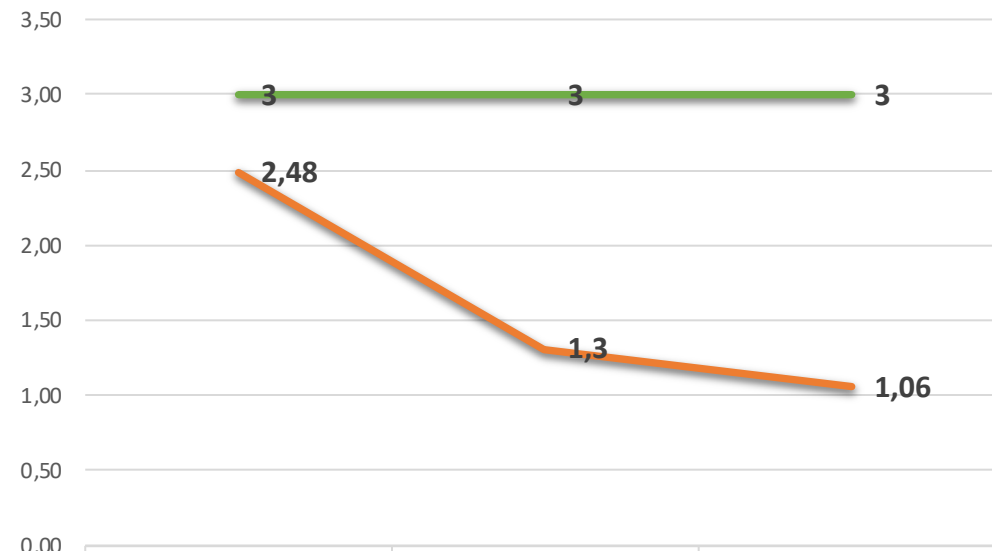
INDICADORES DE GESTION DEL SOGCS RESOLUCIÓN 1552 DE 2013

Oportunidad para la asignación de cita de
Medicina General
EPS AMBUQ - Periodo enero a marzo 2019



	Enero	Febrero	Marzo
AMBUQ	1,18	1,38	1,21
Meta Nacional	3	3	3

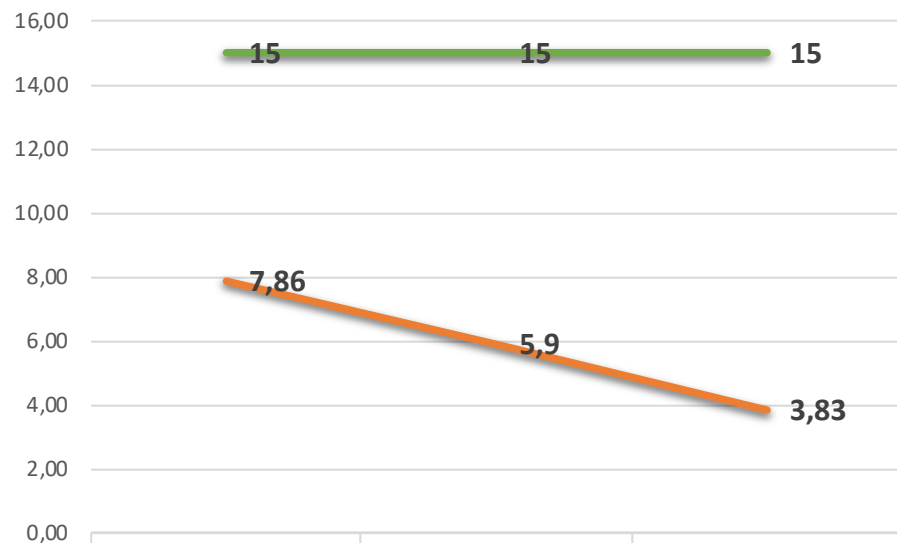
Oportunidad para la asignación de cita de
Odontología General
EPS AMBUQ - Periodo enero a marzo 2019



	Enero	Febrero	Marzo
AMBUQ	2,48	1,3	1,06
Meta Nacional	3	3	3

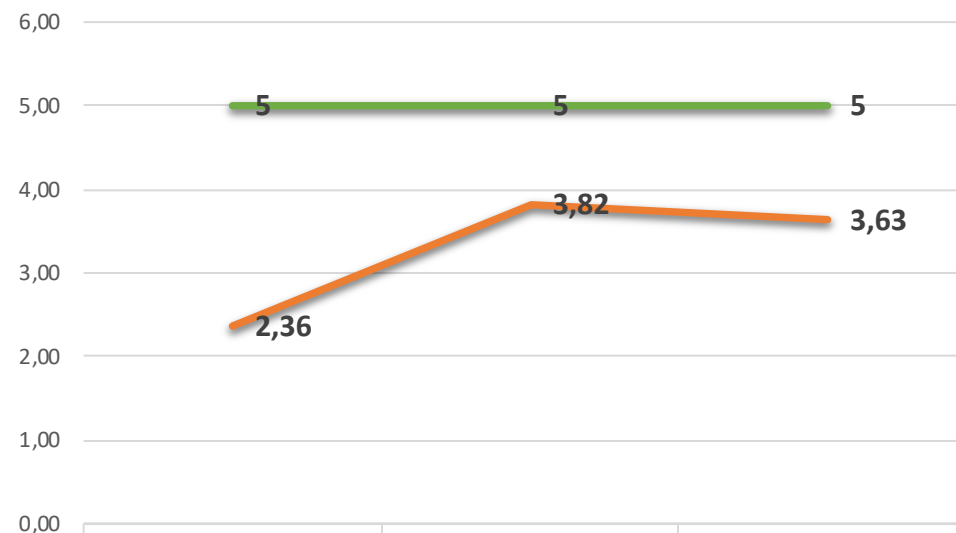
INDICADORES DE GESTION DEL SOGCS RESOLUCIÓN 1552 DE 2013

Oportunidad en la atención en Consulta de Ginecología
EPS AMBUQ - Periodo enero a marzo 2019



	Enero	Febrero	Marzo
AMBUQ	7,86	5,9	3,83
Meta Nacional	15	15	15

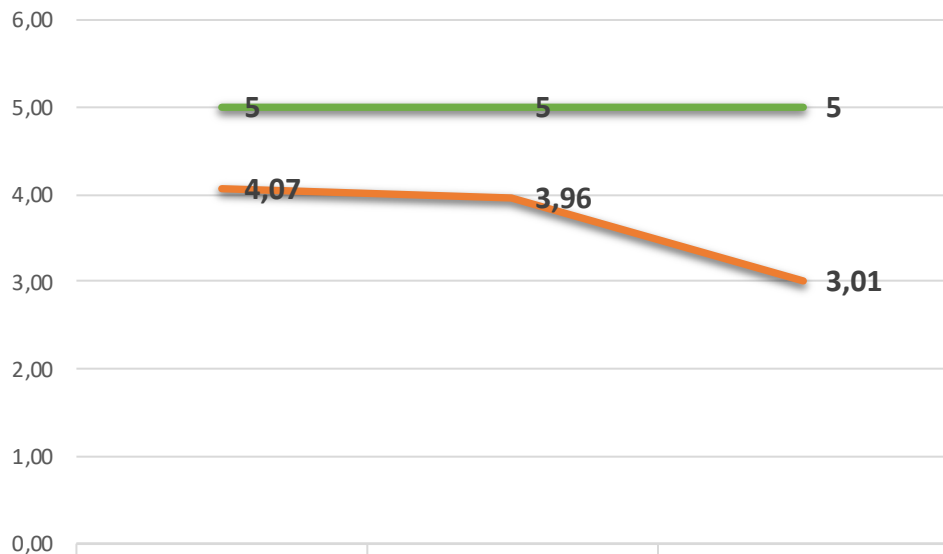
Oportunidad en la atención en Consulta de Obstetricia
EPS AMBUQ - Periodo enero a marzo 2019



	Enero	Febrero	Marzo
AMBUQ	2,36	3,82	3,63
Meta Nacional	5	5	5

INDICADORES DE GESTION DEL SOGCS RESOLUCIÓN 1552 DE 2013

Oportunidad en la atención en Consulta de
Pediatria
EPS AMBUQ - Periodo enero a marzo 2019



Promedio de tiempo de espera para la entrega
de medicamentos incluidos en el POS enero a
marzo 2019

